


Scuola dell'infanzia di Grignasco

LA COCCINELLA... CONTA!



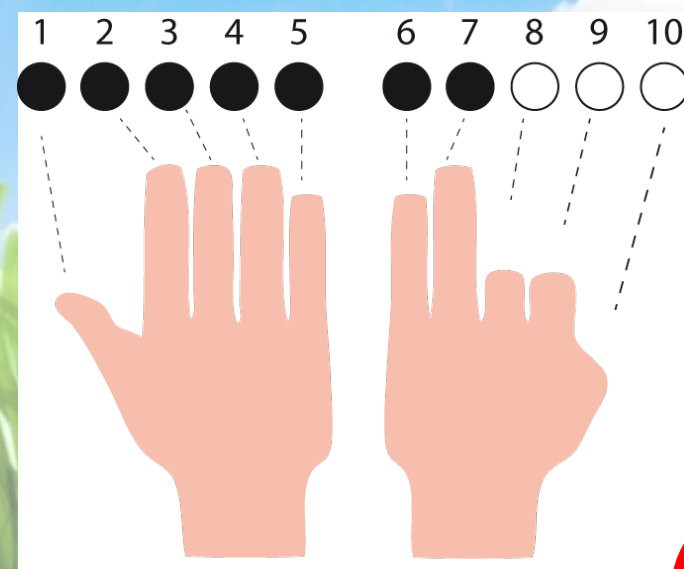
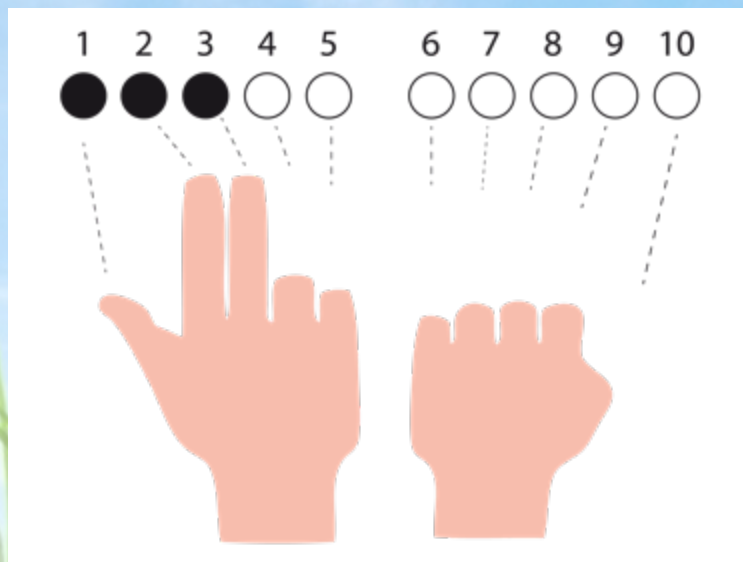
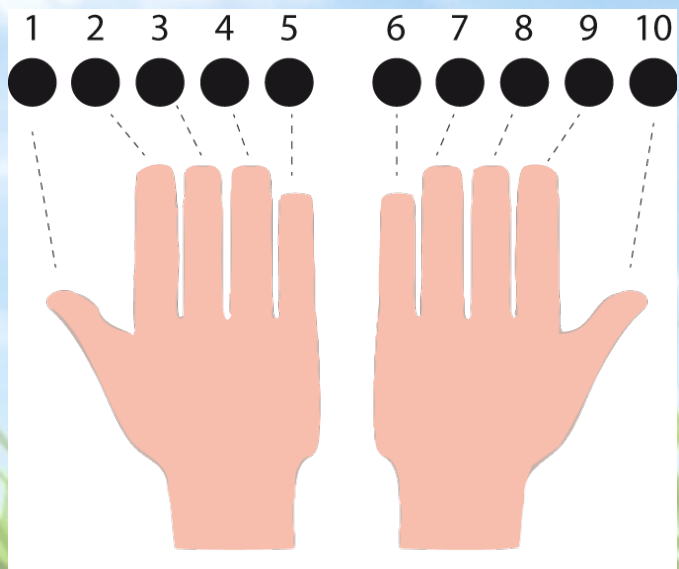
QUESTO GIOCO HA LO SCOPO DI AVVICINARE IL BAMBINO AL CONTEGGIO ATTRAVERSO:

- La corrispondenza tra quantità e simbolo numerico;
- La lettura intuitiva delle quantità sfruttando le caratteristiche del Metodo Analogico che prevede la “lettura a colpo d’occhio”



Ogni dito della mano corrisponderà ad un pallino nero rappresentato sulla foglia. Quando si passerà a contare con l'altra mano uno spazio rappresenterà la ripresa del conteggio dal numero 6.

Esempi:



METTIAMOCI ALL'OPERA!

OCCORRENTE: Cartoncino bianco, cartoncino verde, matita, pennarello nero, tempera rossa e nera.

1. Prendi un piattino per tracciare il corpo della coccinella. Prosegui disegnando altri 7 cerchi: dovremo creare 8 coccinelle.




2. Pittura l'interno della coccinella di rosso e una volta asciutto il colore, prosegui facendo zampette e testolina con il pennarello nero.



3. Ritaglia le coccinelle e con la digito-pittura fai i pallini neri alle coccinelle (fino a 7, come la coccinella della storia). Ricorda di lasciarne una senza pallini... la nostra amica li aveva persi!



4. Fai il modello della foglia e riproducila per 8 volte, come hai fatto per le coccinelle.



5. Scrivi sopra ogni foglia il simbolo numerico e sotto i pallini che corrispondono alla quantità, come rappresentato qui a fianco.

ORA TUTTO È PRONTO PER INCOMINCIARE IL GIOCO!



Disponi orizzontalmente sul pavimento le foglie senza rispettare la successione numerica. Tu disponiti al centro ad una certa distanza dalle foglie, prendi una coccinella per volta in mano, conta i pallini e prova a farla scorrere sul pavimento fin a farla arrivare alla foglia giusta! Puoi sfidare anche i tuoi famigliari a chi la fa arrivare più vicina alla foglia giusta!



BUON DIVERTIMENTO!