

Progetto "FACCIO DA SOLO".

## MI LAVO LE MANI....



Bagno le mani...

rubinetto prendo un po' di sapone...



chiudo il



sfrego le mani....i palmi .



il dorso....



le unghie....le sfrego nel palmo...



lavo le dita...uno per volta...



i polsi...



apro il rubinetto sciacquo le mani...



le asciugo...



le mani sono

**pulite!**

**Invio tramite whatsApp del video tutorial con musica e canzoncina in inglese "WASH YOUR HANDS"(LAVA LE MANI).**

# **Diversi sono gli usi dell'acqua...UTILIZZIAMO L'ACQUA ...** **IN MODO CREATIVO.....CON I NOSTRI .....SEMPLICI... DISEGNI** **GRAFICI.....**

Occorre:

2 Vaschette

Carta igienica

Pennarelli

Acqua




una vaschetta vuota..



una piena..di acqua..



rotolo di carta igienica...



si contano due pezzi... e si strappa...si  
piegano ..e si procede con il disegno..



disegni.....semplici



si apre...e

si ripassa...

e..... colora

si piega.....e.....si mette...



nella vaschetta con l'acqua e la magia è fatta!

**BUON DIVERTIMENTO!!!**

E' stato realizzato un video tutorial con diversi soggetti...inviato alle famiglie tramite whatsApp.


## IL GIOCO DEL PARRUCCHIERE...O BARBIERE!

Occorre:

FOGLI BIANCHI ,PENNARELLI ,FORBICE.



Si disegna e...si taglia!





Si disegnano....



le codine e....



si ritagliano!



Pronti..... ..



la barba e'...



fatta!

E' stato realizzato un video tutorial inviato tramite WhatsApp.

**BUON LAVORO!!!**

## **Realizziamo un quadro con il nostro nome.**

**Occorre:**

**Foglio bianco A4**

**Pennarello**

**Carta di giornale**

**Forbice**

**Colla**



**Si tagliano i fogli del giornale...in piccoli pezzetti..**



**si appallottolano in tante piccole palline.....**



**Si scrive il nome.....si mette la colla sulle letterine...  
e si posizionano le palline di carta.....**

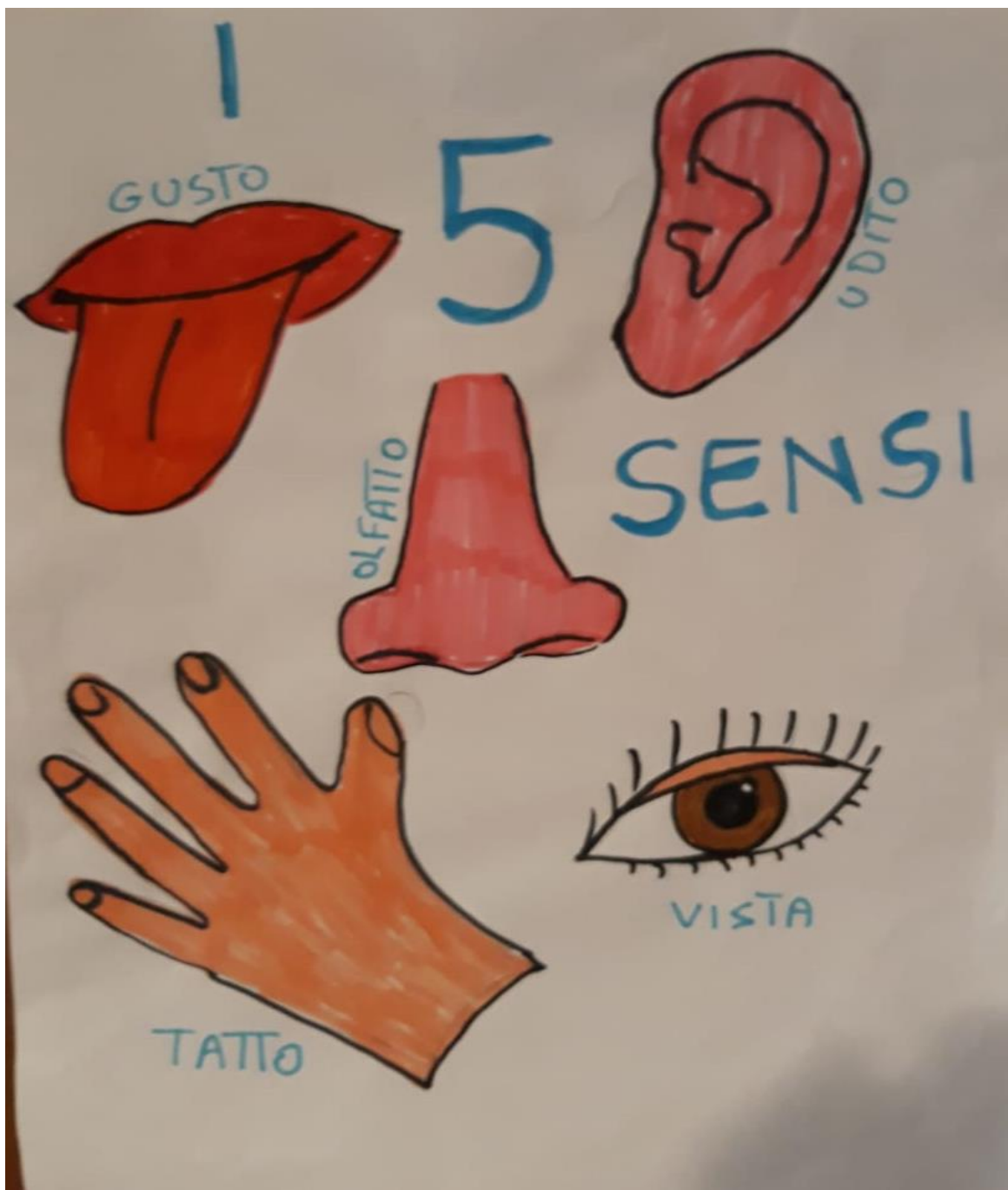


**IL QUADRETTO E' TERMINATO.**

**BUON LAVORO!**



## RIPASSIAMO..... I CINQUE SENSI



**IL GUSTO... la lingua** ci consente di percepire  
I sapori....**dolce...salato ..amaro ..aspro.**



**L'UDITO... le orecchie servono per**

**Sentire le voci...i suoni...i rumori.**



**L'OLFATTO...il naso ci fa sentire...profumi..**

**Odori...ci fa respirare.**



**IL TATTO...la pelle...le mani..ci permettono di toccare**

**gli oggetti...se sono morbidi ,duri ,lisci ,ruvidi caldi ,freddi.**



**LA VISTA...gli occhi..ci permettono di leggere e vedere  
ciò' che ci circonda.**

## STORIA: CINQUE GNOMI PER I 5 SENSI.



In un bosco lontano lontano viveva una famigliola di gnomi: mamma, papà e 5 gnometti.

Appena nati mamma e papà si accorsero che ognuno di loro era speciale. Per questo motivo li chiamarono:





**Un bel giorno andarono per la prima volta nel bosco da soli: giocarono, raccolsero frutti e oggetti luccicosi, osservarono gli animaletti, i loro piccoli e le loro tane.**

Di sera, quando tornarono a casa, i 5 fratellini erano entusiasti per la giornata trascorsa e cominciarono a raccontare alla loro mamma le loro avventure. La mamma ascoltò stupita i suoi piccoli:

**OCCHIONE** disse :”Mamma, nel bosco c ‘erano tantissimi alberi, fiori di mille colori ,foglie dalle forme strane ,ed io mi sono fermato a guardare tutte queste cose”. La mamma risponde ”sono contenta che hai **VISTO** tutte queste cose belle!”

**ORECCHIONE** disse:” Mamma io ho sentito gli uccelli cinguettare ,il vento che soffiava forte ,il rumore di un ruscello.....mi sono divertito molto ad ascoltare questi suoni ,rumori. La mamma gli risponde:” bravo ! Sono contenta che hai **ASCOLTATO** tutti questi suoni”.

**NASONE** disse :”Mamma, non hanno sentito il profumo dei fiori, dei funghi, l’odore del muschio ,della terra bagnata !”.Tutti odori che mi hanno reso felice! La mamma risponde a nasone: bravo! Sono contenta che hai **ANNUSATO** questi odori.

**GOLOSONE** disse:”Io ho solo sentito il sapore meraviglioso delle more, dei mirtili .... La mamma risponde a golosone :bravo! Sono contenta che hai **ASSAGGIATO** questi sapori.


**TATOO** disse:”Io ho sentito il vento fresco sul viso, il calore dei raggi del sole ,l ‘acqua gelida del ruscello ,le spine delle more e le foglie lisce” .La mamma risponde :”bravo! Sono contenta che hai **TOCCATO** sulla pelle tutte queste cose.

Ad un tratto i 5 gnometti incominciarono a litigare ciascuno credeva che nel bosco ci fossero solo le proprie sensazioni.....

La mamma rimette la pace tra loro assicurandoli e abbracciandoli e dicendogli che tutte le cose che avete **VISTO** , **ANNUSATO** ,**TOCCATO**,**ASSAGGIATO** e **ASCOLTATO** sono tutte belle e importanti allo stesso modo e che è... inutile litigare...  
...perché siete tutti **importanti e indispensabili sia a voi stessi che agli altri..!!**

E' stato realizzato un video della storia inviato tramite whatsApp.

**FILASTROCCA: I 5 SENSI.**




**DUE OCCHI PER GUARDARE...**



**DUE MANI PER TOCCARE....**



**UN NASO PER ANNUSARE.....**



**DUE ORECCHIE PER ASCOLTARE....**



**UNA BOCCA PER GUSTARE...**



**E .....UN CUORE**



**PER AMARE....!**

**Attività: Memorizza la filastrocca.**

**BUON LAVORO!!**

**LE MAESTRE.**