


Creiamo Insieme

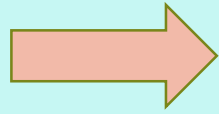
Che giorno è?



La nostra filastrocca dei giorni della settimana




- Lunedì il primo è giallo



- Martedì rosa corallo



- Come il gambo di un fiorellino, mercoledì è un po' verdino



- Giovedì viene con slancio, lo coloro con l'arancio



- Venerdì lo faccio viola perché è l'ultimo giorno di scuola




- Poi viene il sabato blu come il mare




- Domenica rosso puoi riposare



Realizziamo con l'aiuto di mamma e papà la ruota dei giorni della settimana



Prendete un foglio ed un piatto e tracciate il contorno




Disegnate sul foglio 7 spicchi



Colorate gli spicchi e fate scrivere i giorni della settimana



Disegnate un altro cerchio, disegnate un solo spicchio e ritagliatelo



Sovrapponete lo spicchio alla ruota e fissatelo con un laccetto (che trovate insieme ai sacchetti per congelare) ed ecco la ruota dei giorni!

